

## GELEX G 5.5 DOPPELKONSOLE ALUMINIUMBOOT 5,5 M - BIS 175 PS

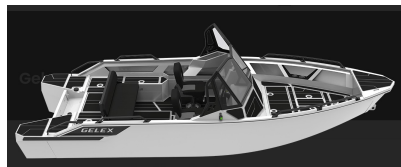
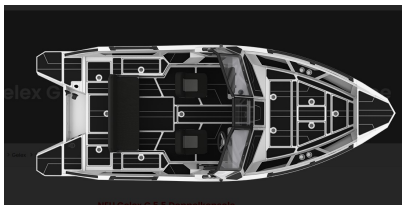
**23.250,00 € Ursprünglicher Preis war: 23.250,00 € ~~19.999,00 €~~ Aktueller Preis ist: 19.999,00 €.**

Das **GELEX G 5.5 Doppelkonsole** ist ein dynamisches, robustes **Aluminiumboot** für Angeln, Outdoor und Familienausflüge. Voll verschweißt, ohne Holz, ohne Niete - **CE-zertifiziert** und mit **bis zu 175 PS** motorisierbar. - wir erstellen dir ein persönliches Komplettangebot inkl. Motor, Trailer und Ausstattung. - **Preis auf Anfrage**

---

**Artikelnummer:** 44446


**Kategorien:** [Gelex](#)



## BESCHREIBUNG

Mit dem **GELEX G5.5 Doppelkonsole** bekommst du ein modernes **Aluminiumboot** mit sportlicher Performance und durchdachtem Layout. Die Doppelkonsole bietet Komfort und Sicherheit – perfekt für **Angeltrips, Freizeitfahrten** oder den **Familientag am Wasser**.

Die Konstruktion aus **Marine-Aluminium (AlMg 4,5Mn / 5083)** sorgt für Langlebigkeit und Stabilität. Dank **pulverbeschichteter Oberfläche, wasserdichter Staufächer** und konsequentem Verzicht auf Holz und Nieten ist das Boot extrem pflegeleicht und für viele Einsatzbereiche geeignet.



☐ **Komplettausrüstung möglich:** Motorisierung, Echolot, Batterie-Systeme, Elektro-Bugmotor, Trailer, Beleuchtung, Polster/Innenausbau – alles aus einer Hand als **Komplettpaket**.

- **5,50 m Länge** (mit Plattform **5,95 m**) – ideal für Seen & Küste
- **Bis 175 PS** motorisierbar (Empfehlung **100 PS**)
- **Bis 6 Personen, Zuladung 820 kg**
- **Voll verschweißt:** keine Nieten, **kein Holz** verbaut
- **High Grade Marine Aluminium 5083** (2,5–4 mm)
- **Innen & außen pulverbeschichtet** (z. B. RAL 7011)
- **Wasserdichte Stauräume, unsinkbar, CE Kategorie C**
- **Viele Farben** innen/außen wählbar.

## TECHNISCHE DATEN

- **Länge:** 5.500 mm
- **Länge mit Plattform:** 5.950 mm
- **Breite:** 2.200 mm
- **Bordhöhe:** 930 mm
- **Heckspiegelhöhe:** 635 mm
- **Gewicht:** 520 kg
- **Max. Motorisierung:** 175 PS
- **Empfohlene Motorisierung:** 100 PS
- **Max. Motorgewicht:** 250 kg
- **Max. Zuladung:** 820 kg
- **Personen:** 6
- **Entwurfskategorie:** C
- **Material:** AlMg 4,5Mn (5083)
- **Materialstärke:** 3/4 mm
- **Tiefgang:** 350 mm
- **Kielwinkel Heck:** 14°
- **Kielwinkel Mittelboot:** 17°

## GRUNDAUSSTATTUNG (AB WERK)

- Aluminiumlegierung **AlMg 4,5Mn (5083) 2,5 mm**
- **Pulverbeschichtet** (z. B. RAL 7011)
- **Zinkanoden** (4 St.)
- **Vierkantreling beidseitig** mit **T-Nut** (flexible Montage)
- **Paddel** (2 St.)
- **PVC-Scheuerleiste**
- **Schleppösen:** 1x Bug, 2x Heck
- **Heckspiegelplatte:** innen Alu, außen Kunststoff
- **Montageplatten Echolotgeber:** 2 St.
- **Drainagensystem** mit Lenzstopfen
- **8 Staufächer:** 1x Ankerfach, 3x Bugfach, 4x Bordwandfächer
- **Haltegriffe:** 4 St. (innenliegend in T-Nut montiert)
- **Belegklampen:** 4 St.