



SM - 230 ALUBODEN IN CAMOUFLAGE/GRÜN/GRAU/SCHWARZ

489,00 € - 569,00 € Preisspanne:
489,00 € bis 569,00 €

Die aktuellen Schlauchboote der SM-Serie gibt es serienmäßig und festem Motorspiegel. Damit können bei einem kompakten Boot wie diesem auch Motoren mit bis zu 5 PS (3,7 KW) genutzt werden.

Artikelnummer: 79656-1

Kategorien: [Angel Schlauchboote](#), [Nautic Schlauchboote](#), [Schlauchboote mit Aluboden](#)

VARIATIONEN







Bild	Artikelnummer	Preis	Stock Status	Stock Quantity	Beschreibung	Farbe
	79656-1-01	719,00 € Ursprünglicher Preis war: 719,00 € 569,00 € Aktueller Preis ist: 569,00 €.	Lieferzeit	2-3 Tage		camouflage

Bild	Artikelnummer	Preis	Stock Status	Stock Quantity	Beschreibung	Farbe
	79656-1-02	659,00 € Ursprünglicher Preis war: 659,00 € 549,00 € Aktueller Preis ist: 549,00 €.	Lieferzeit			grün
	79656-1-03	549,00 € Ursprünglicher Preis war: 549,00 € 489,00 € Aktueller Preis ist: 489,00 €.	Lieferzeit			grau
	79656-1-04	549,00 € Ursprünglicher Preis war: 549,00 € 489,00 € Aktueller Preis ist: 489,00 €.	Lieferzeit			schwarz
						
						

Modell	SM 200 air	SM 230 air	SM 230 alu	SM 270 air	SM 300 air	SM 330 air
Farbvarianten	grau/schwarz	grau/schwarz	grau/schwarz/ grün/camouflage	grau/schwarz/ camouflage	grau/schwarz/ camouflage	grau/schwarz/ camouflage
CE Kategorie	-	-	D	C	C	C
Bilddimensionen	Airmat	Airmat	Aluboden	Airmat	Airmat	Airmat
Kiel	ja	ja	ja	ja	ja	ja
Außenmaß	200 x 130cm	230 x 130cm	230 x 130cm	270 x 130cm	300 x 130cm	330 x 130cm
Innenmaß	127 x 85cm	184 x 85cm	151 x 85cm	181 x 85cm	212 x 85cm	234 x 85cm
Schlauchdurchmesser	36cm	36cm	36cm	41cm	41cm	45cm
Nettogewicht incl. Zub. ca. 24kg	26,8kg	32,8kg	32,8kg	37kg	39kg	39kg
Max. Zuladung	300kg	350kg	350kg	400kg	440kg	480kg
Max. Personenzahl	2	2 + 1	2 + 1	4	4 + 1	5
Max. Motorleistung	4PS / 3kW	5PS / 3,7kW	5PS / 3,7kW	6PS / 4,4kW	10PS / 7,5kW	15PS / 11,2kW
Max. Motorleistung	20kg	30kg	30kg	30kg	40kg	60kg
Schiffslänge Motor	Kunststoff	Kunststoff	Kunststoff	Kunststoff	Kunststoff	Kunststoff
Sonstige Höhe	36cm	36cm	36cm	36cm	36cm	45cm
Anzahl Luftkammern	3 + Airmat	3 + Airmat	3	3 + Airmat	3 + Airmat	3 + Airmat
Materialstärke	PVC 0,7mm	PVC 0,7mm	PVC 0,7mm	PVC 0,7mm	PVC 0,7mm	PVC 0,7mm
Kartonmaß	99x45x28 cm	99x45x31 cm	99x45x31 cm	100x45x38 cm	100x45x38 cm	120x75x32 cm
Kartongewicht	29kg	31,8kg	31,8kg	37kg	40kg	40kg

BESCHREIBUNG

SM - 230 Aluboden in camouflagel/grün/grau/schwarz

Die aktuellen Schlauchboote der SM-Serie gibt es serienmäßig und festem Motorspiegel. Damit können bei einem kompakten Boot wie diesem auch Motoren mit bis zu 5 PS (3,7 KW) genutzt werden.

Das SM 230 ist für den Einsatz sowohl in Küstennähe als auch auf Seen, Flüssen und Kanälen hervorragend geeignet. Nicht nur als Angelboot, sondern auch als Beiboot. Das hier angebotene Boot hat eine Nutzlast von bis zu 350kg und ermöglicht eine Fahrt mit bis zu 2+1 Personen. Das Boot wiegt einsatzbereit nur ca. 32,9 kg. Weiterhin bieten wir die SM-Serie in 5 verschiedenen Größen und bis zu 4 Farben an.

Das Boot ist äußerst robust und langlebig. Die Materialien sind geklebt oder mit Hochfrequenz geschweißt. Ein modernes Kammersystem und widerstandsfähige 3-schichtige PVC-Materialien mit Gewebeverstärkung in Marinequalität machen diese Bootserie zu einem treuen Begleiter auf all Ihren Unternehmungen. Durch den modernen Schichtaufbau der 0,7mm dicken Außenhaut ist das Boot weitgehend resistent gegen UV-Licht, Öl, Salzwasser und Abrieb.

Die Boote der SM-Serie werden serienmäßig mit modernen BRAVO Push-Push Ventilen und einem Überdruck-Ventil ausgerüstet, welche den Auf- und Abbau der Boote vereinfachen. Alle Boote der SM-Serie besitzen selbstlenzende Schiebe-Lenzventile am Motorspiegel. Die umlaufenden Schürfleisten aus dickem PVC schützen das Boot bei unsanften Remplern.

Farbvarianten: camouflagel, grün, grau, schwarz

1

TECHNISCHE DATEN

- Bodenvariante: Aluboden
- Kiel: ja
- Außenmaß: 230×133 cm
- Innenmaß: 154×60 cm
- Schlauchdurchmesser: 36 cm

- Bootsgewicht inkl. Zub. 32,9 kg
- Max. Zuladung: 350 kg
- Max. Personenzahl: 2+1
- Max. Motorleistung: 5PS/3,7KW
- Max. Motorgewicht: 30 kg
- Schaftlänge Motor: Kurzschaft
- Spiegelhöhe: 38 cm
- Anzahl Luftkammern: 3
- Materialstärke: PCV 0,7 mm

LIEFERUMFANG

- Schlauchboot SM 230
- Nylon-Tragetasche
- Airmate (Luftboden)
- variabel verschiebbare Sitzbank aus geriffeltem Aluminium
- 2 teleskopierbare BRAVO Aluminiumruder
- effektive Fußpumpe mit Adapterschlauch
- Reparaturset